

TOGO

Designer
Michel Ducaroy

Description
Programme de sièges-coussins tout en mousse.
Sans point dur. Architecture typée s'intégrant au mobilier de style comme aux meubles contemporains.

Spécifications Techniques
STRUCTURE INTERNE
Entièrement constituée de mousses de 3 densités différentes (polyéther 21 kg/m3 - 3,2 kPa, polyéther 28 kg/m3 - 4,8 kPa et polyuréthane haute résilience 26 kg/m3 - 1,4 kPa).

COUTURE / HOUSSE
Déhoussable (par un tapissier). Housse généreusement matelassée de ouate de polyester en nappe et surdimensionnée.

CONFORT : Elasticité des mousses renforcée par les fils des boutons. Confort moelleux mais soutenu. Angle particulièrement enveloppant.

HARMONIE
Tissus unis ou imprimés sont acceptés. Toiles et cuirs recommandés.

QUALITE
Mousses polyéther de la meilleure qualité. Emploi massif de la ouate de polyester.

Plus d'info sur
www.ligne-roset.com

© Ligne Roset 2023


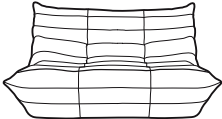
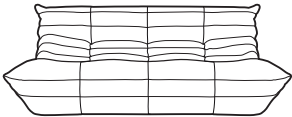
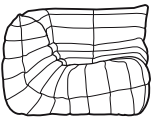
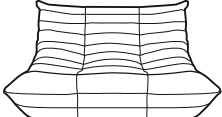
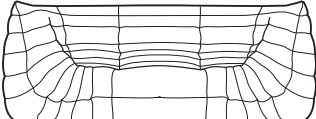


CHAUFFEUSE

DIMENSIONS

H 700 mm - l 870 mm - P 1020 mm - A 380 mm -

Autres dimensions

	chauffeuse	DIMENSIONS H 700 - mm l 870 - mm P 1020 - mm A 380 - mm
	petite banquette	DIMENSIONS H 700 - mm l 1310 - mm P 1020 - mm A 380 - mm
	grande banquette	DIMENSIONS H 700 - mm l 1740 - mm P 1020 - mm A 380 - mm
	angle	DIMENSIONS H 700 - mm l 1020 - mm P 1020 - mm A 380 - mm
	lounge	DIMENSIONS H 700 - mm l 1310 - mm P 1620 - mm A 380 - mm
	moyen canape	DIMENSIONS H 700 - mm l 1980 - mm P 1020 - mm A 340 - mm



pouf

DIMENSIONS

I 870 - mm

P 800 - mm

A 380 - mm